



# TUTORIAL FONDO PER SOSTEGNO AL REDDITO DI LAVORATRICI E LAVORATORI IN DISAGIO ECONOMICO SENZA AMMORTIZZATORI

---

Csi Piemonte

Torino, 06 maggio 2024

## Modalità di accesso

---

La procedura FINDOM- Finanziamento Domande è stata realizzata per consentire agli utenti pubblici e privati di accedere alle manifestazioni di interesse della Regione Piemonte.

La procedura FinDom richiede l'acquisizione di opportune credenziali di autenticazione; gli strumenti devono essere acquisiti autonomamente dal Beneficiario che desidera partecipare al bando.

I metodi di autenticazione previsti per accedere alla procedura sono :

- **Credenziali SPID personali di 2 livello**
- **Certificato digitale di autenticazione (Cns, TS, Firma Digitale)**
- **Carta d'identità digitale**

**Il Beneficiario può scegliere alternativamente tra le modalità di accesso. I metodi di autenticazione DEVONO ESSERE OBBLIGATORIAMENTE INTESTATI AL RICHIEDENTE.**



# Modalità di accesso

## **ACCESSO TRAMITE CREDENZIALI SPID PERSONALI E DI SECONDO LIVELLO**

SPID, il Sistema Pubblico di Identità Digitale, è la soluzione che ti permette di ACCEDERE a tutti i servizi online della Pubblica Amministrazione con un'unica Identità Digitale.

Le credenziali SPID sono univoche a livello nazionale e si possono ottenere seguendo le indicazioni fornite dal sito:  
<https://www.spid.gov.it/richiedi-spid>

**L'ACCESSO ALLA PROCEDURA FINANZIAMENTI DOMANDE RICHIEDE IL LIVELLO DI SICUREZZA 2 (NON È NECESSARIO IL LIVELLO 3 E NON È AMMISSIBILE L'UTILIZZO DI CREDENZIALI SPID AZIENDALI).**

**LE CREDENZIALI SPID DEVONO ESSERE OBBLIGATORIAMENTE INTESTATE AL RICHIEDENTE**

**NOTA:** la configurazione delle credenziali SPID è a carico dell'utente che effettua l'autenticazione. In caso di problemi tecnici è necessario rivolgersi al soggetto che ha fornito le credenziali.

# Modalità di accesso

## PAGINE DI ACCESSO CON SPID

Premere il tasto **Entra con Spid**. Scegliere il proprio Identity Provider e inserire le credenziali rilasciate dal Identity Provider.

 **Entra con SPID**

SPID è il sistema di accesso che consente di utilizzare, con un'identità digitale unica, i servizi online della Pubblica Amministrazione e dei privati accreditati.

Se sei già in possesso di un'identità digitale, accedi con le credenziali del tuo gestore.

Se non hai ancora un'identità digitale, richiedila ad uno dei gestori.

[Maggiori info](#)  
Non hai SPID?

  **AgID** Agenzia per l'Italia Digitale











 <sup>2</sup>


REGIONE PIEMONTE

Nome Utente [Nome utente dimenticato?](#)

Password [Password dimenticata?](#)

  
  
 Mostra password

 **Entra con SPID**

[Non hai una identità Namirial.ID? Registrati](#) [Annulla](#)

Tempo residuo per l'autenticazione: 04:51 minuti.

# Modalità di accesso

---

## ACCESSO TRAMITE CERTIFICATO DIGITALE DI AUTENTICAZIONE

L'identificazione elettronica è un processo in cui si usano i dati di autenticazione personale in forma elettronica per identificare univocamente: una persona fisica, una persona legale, una persona fisica che rappresenti una persona legale.

L'identificazione elettronica, detta anche certificato digitale di autenticazione, viene utilizzata per ACCEDERE a servizi online.

Il certificato digitale è presente all'interno di un dispositivo (nel formato Smart Card , Token USB o Carta nazionale dei servizi, Firma digitale), rilasciato da una Certification Authority (CA) autorizzata.

Consente di effettuare un'autenticazione forte nei siti web che richiedono come credenziale di accesso l'utilizzo di un certificato digitale.

Link utili:

<https://www.agid.gov.it/it/piattaforme/firma-elettronica-qualificata/certificati>

<https://www.agid.gov.it/it/piattaforme/firma-elettronica-qualificata/prestatori-di-servizi-fiduciari-attivi-in-italia>



## Modalità di accesso

### PAGINE DI ACCESSO CONCERTIFICATO DIGITALE

E' sempre disponibile l'accesso con Certificato digitale emesso da una Certification Authority riconosciuta a livello nazionale o CNS abilitata.

La pagina di accesso al servizio mostrerà il link per gli utenti che dispongono certificato digitale o CNS abilitata.

#### Accesso tramite certificato digitale o carta elettronica

Si prega di accertarsi che il certificato digitale sia configurato correttamente nel browser in uso.  
Solo in seguito cliccare il seguente pulsante Accedi.

Accedi

Per problemi durante l'accesso alle procedure di Sistema Piemonte, non attribuibili ai dispositivi elettronici, contattare:

Assistenza Csi 011.0824407

Form di Assistenza

# Modalità di accesso

## ACCESSO CON CARTA DI IDENTITÀ ELETTRONICA

La CIE (Carta d'identità elettronica) è il nuovo documento d'identità in Italia. È rilasciata sia ai cittadini italiani che stranieri (UE o extra-UE).

Oltre alle funzioni della precedente carta, permette l'accesso ai servizi digitali della Pubblica Amministrazione come previsto dalla normativa.

L'accesso può avvenire:

- da PC (utilizzando un apposito lettore NFC)
- da smartphone o tablet (dotati di tecnologia NFC, sistema operativo Android 6.x o superiore e dell'applicazione "CIE ID" del Poligrafico che è possibile scaricare dal Play Store Android)

Per maggiori informazioni:

<https://www.cartaidentita.interno.gov.it/>



# Modalità di accesso

ACCESSO CON CARTA DI IDENTITA' ELETTRONICA

Seleziona la modalità di autenticazione





# Informazioni utili

- 1 - Pc connesso a internet
  - 2- Kit Certificato digitale (chiavetta USB o Smart Card con lettore da installare sul pc)
  - 3 - Credenziali SPID (in alternativa al certificato digitale- **LIVELLO 2 personale**)
  - 4 - Programma di gestione della firma digitale (es. Dike o analogo fornito dal provider del Kit di firma) installato nella postazione da cui si intende operare
- Per assistenza sulla configurazione del certificato digitale rivolgersi al servizio assistenza dell'ente che ha emesso il certificato.

## NOTA:

- L'accesso con CNS richiede un lettore di smart card in grado di leggere il certificato presente nella Carta il cui acquisto è a carico dell'utente che effettua l'accesso.
- L'accesso con Certificato digitale fornito da una Certification Authority avviene a seconda del kit fornito (Smart Card, chiave USB, file).
- L'accesso con Spid Livello 2, prevede l'inserimento del nome utente, password scelti dall'utente, più la generazione di un codice temporaneo di accesso (one time password).
- In entrambi i casi l'installazione e la configurazione dei lettori e/o del kit è a carico dell'utente che effettua l'autenticazione.
- **In caso di problemi tecnici nella configurazione del certificato è possibile seguire il Manuale di Verifica del Funzionamento alla pagina <https://servizi.regione.piemonte.it/come-accedere-ai-servizi> , mentre, per quanto riguarda le credenziali SPID, è necessario rivolgersi al proprio Provider.**

## ATTENZIONE:

Nel caso in cui l'utente non riuscisse né a raggiungere i portali né la pagina di autenticazione, il motivo potrebbe essere dovuto a configurazioni di Proxy o Firewall che non consentono l'accesso agli applicativi CSI. **DISATTIVARE FIREWALL CHE IMPEDISCONO L'ACCESSO A HTTPS.**

E' necessario che l'amministratore del sistema del cliente, verifichi le proprie configurazioni e che i sistemi del CSI (<https://>) siano da loro raggiungibili. Verificare eventuali blocchi dovuti all'antivirus.

Si consiglia di verificare se la versione del browser utilizzata rientra tra quelle riportate nell'elenco presente su SistemaPiemonte, in tal caso si raccomanda di procedere all'aggiornamento. Se il browser non verrà aggiornato a breve non sarà più possibile utilizzare i servizi protetti.

# Segnalazioni di errore del browser

Quando si incorre in un **ERRORE IMPREVISTO** è fondamentale eliminare cronologia, cache e cookie del browser utilizzato.

**CHIUDERE TUTTE LE VIDEATE DEL BROWSER  
RIPULITO.**

Aprire una nuova pagina e accedere alla procedura

## Attenzione

Si è verificato un errore imprevisto.  
Impossibile continuare con le operazioni.  
E' necessario riavviare il browser e riaccedere all'applicativo.

REGIONE PIEMONTE Autenticazione

Si è verificato il seguente errore:

Si è verificato un errore nella richiesta di autenticazione. Riprovare piu' tardi

The screenshot shows the 'Opzioni Internet' dialog box with the 'Generale' tab selected. The 'Cronologia esplorazioni' section is expanded, and the 'Elimina...' button is highlighted. A secondary dialog box titled 'Elimina cronologia esplorazioni' is open, showing options to delete 'Mantieni dati sui siti Web preferiti', 'File temporanei Internet e file di siti Web', 'Cookie e dati di siti Web', and 'Cronologia download'. The 'Elimina' button in this dialog is also highlighted. A yellow arrow points from the error message above to the 'Elimina' button in the secondary dialog.

The screenshot shows the Firefox 'Privacy del browser' settings page. The 'Privacy e sicurezza' section is selected. The 'Cronologia' section is expanded, and the 'Cancella tutta la cronologia' dialog box is open. The dialog shows the 'Intervallo di tempo da cancellare' set to 'tutto' and the 'Cronologia navigazione e download', 'Cookie', and 'Cache' options checked. The 'Cancella adesso' button is highlighted. A yellow arrow points from the error message above to the 'Cancella adesso' button.

# Richieste di Assistenza





Qualora, in fase di compilazione della domanda, venissero evidenziati degli errori nei dati riportati o sul funzionamento della Piattaforma di presentazione delle domande, è possibile richiedere assistenza compilando il **FORM DI ASSISTENZA**:

## Scheda informativa per l'utenza "Cittadini"

**ACCESSO CON SPID**


Il servizio è accessibile tramite  
Certificato digitale, Credenziali SPID,  
Carta d'Identità Elettronica

### Avvisi

- 16.06.2022 **Bando Ristori per eventi ed altre attività economiche particolarmente colpite dall'emergenza epidemiologica** 
- 10.06.2022 **BANDO RISTORI PER ATTIVITÀ DI RISTORAZIONE ED ALTRE ATTIVITÀ ECONOMICHE** 
- 30.05.2022 **BANDO RISTORO STRUTTURE ALBERGHIERE ED EXTRA-ALBERGHIERE** 
- 12.05.2022 **BANDO CENTRO DI RESIDENZA 2022-2024** 

**Assistenza**

PER PROBLEMATICHE SULLA COMPILAZIONE DELLA DOMANDA, SI INVITA A CONSULTARE IL TUTORIAL PRESENTE NEL BOX AVVISI.

PER PROBLEMATICHE SULL'UTILIZZO DELLE PROCEDURA COMPILARE IL [FORM DI ASSISTENZA](#) 

PER ULTERIORE SUPPORTO CONTATTARE 011.0824407



# Form di richiesta di assistenza

FINDOM - Inserimento richiesta di Assistenza

**RICHIEDENTE**

Cognome \* Nome \* Codice Fiscale \*

Azienda \*

Azienda di appartenenza del richiedente

**RIFERIMENTI DEL RICHIEDENTE**

Telefono \* Telefono alternativo \* Indirizzo e-mail \*

Verifica \* Verifica \* Verifica \*

Ripetere Numero di telefono Ripetere Numero di telefono alternativo Ripetere indirizzo

Informazioni per il contatto \*

Inserire informazioni utili ad essere agevolmente ricontattati

**RICHIESTA**

Codice fiscale beneficiario/ente/persona fisica \* Bando \*

Tipologia del problema \* Numero della domanda

Descrizione del problema \*

Descrivere con precisione il problema riscontrato

**ALLEGATI**

Elenco File Allegati

nome file	kB	
Sposta qui un file da allegare o selezionalo		

+ Aggiungi

Invia

**ATTENZIONE**  
inserire l'indirizzo e-mail in  
entrambi i campi A MANO  
per evitare di copiare il dato  
con eventuali errori di  
battitura

# FINanziamenti DOMande

## Inizia la compilazione

<https://servizi.regione.piemonte.it/catalogo/bandi-por-fesr-finanziamenti-domande>

The screenshot shows the top navigation bar with three user type options: 'Cittadini' (with a person icon), 'Imprese e liberi professionisti' (with a briefcase icon), and 'Enti pubblici' (with a building icon). Below this is the 'Scheda informativa' section. A blue box on the left contains the text 'ACCESSO CON SPID' and 'Il servizio è accessibile tramite Certificato digitale, Credenziali SPID, Carta d'Identità Elettronica'. A white box on the right contains the instruction 'DOPO AVER SELEZIONATO LA TIPOLOGIA, PREMERE SOLO IN TASTO IN BLU PER ACCEDERE ALLA PRESENTAZIONE DELLA DOMANDA'. Green arrows point from the 'Cittadini' button to the instruction box and from the instruction box to the blue access box.

**Cittadini**   **Imprese e liberi professionisti**   **Enti pubblici**

### Scheda informativa

**ACCESSO CON SPID**  
Il servizio è accessibile tramite  
Certificato digitale, Credenziali SPID,  
Carta d'Identità Elettronica

**DOPO AVER SELEZIONATO LA TIPOLOGIA, PREMERE SOLO IN TASTO IN BLU PER ACCEDERE ALLA PRESENTAZIONE DELLA DOMANDA**

# Compilazione FinDom

Questa è la prima videata visualizzata dopo il primo accesso alla procedura FinDom.

In ogni videata è possibile visualizzare la pagina della Documentazione relativa ai bandi, la pagina delle Faq e dei Contatti dell'assistenza Csi

## Gestione domande di finanziamento

Sistemapiemonte » gestione delle domande

[Documentazione](#)

[Faq](#)

[Contatti](#)



Utente:

| CF:

| Ente/Impresa: -

[esci](#)

[cambia soggetto](#)



### Attenzione!

Questo applicativo non gestisce le funzioni indietro e avanti del browser, si prega di non usarle.

[Home](#)

[Indice](#)

### Selezione impresa/ente/persona fisica

Indicare il Codice Fiscale o la Partita IVA, italiani o esteri, dell'impresa, dell'ente o della persona fisica per cui si desidera presentare o visualizzare una domanda.

Codice Fiscale

Non sono in possesso di un CF/P.Iva italiani

[Conferma e prosegui](#)



Inserire il codice fiscale del soggetto privato/ Cittadino

# Compilazione FinDom: scelta del Beneficiario

Nel caso l'operatore avesse creato domande nel passato, sarà presente una lista dei beneficiari, dalla quale si può scegliere uno:

## Seleziona impresa/ente/persona fisica

Indicare l'impresa, l'ente o la persona fisica per cui si desidera presentare o visualizzare una domanda

47 elementi trovati | 3 | 4 | 5 | 6 | 7 | prima << prec | succ >> ultima

Sel.	codice Fiscale	Denominazione	Forma giuridica
<input type="radio"/>	42690250966	DENOMINAZIONE TEST SAS	Società a responsabilità limitata
<input type="radio"/>	29140010389	DENOMINAZIONE TEST SAS	Associazione non riconosciuta
<input type="radio"/>			Società a responsabilità limitata
<input type="radio"/>			Agenzia dello Stato
<input type="radio"/>			Fondazione (esclusa fondazione bancaria)

47 elementi trovati | 3 | 4 | 5 | 6 | 7 | prima << prec | succ >> ultima

Specifica altro soggetto

Conferma e prosegui

oppure è possibile specificare un nuovo soggetto:

Specifica altro soggetto

## Seleziona impresa/ente/persona fisica

Indicare il Codice Fiscale o la Partita IVA, italiani o esteri, dell'impresa, dell'ente o della persona fisica per cui si desidera presentare o visualizzare una domanda.

Codice Fiscale	42690250966
<input type="checkbox"/> Non sono in possesso di un CF/P.Iva italiani	

Conferma e prosegui

# Home: Ricerca domande già caricate

Puoi salvare e uscire dalla procedura durante la compilazione e riaccedere in seguito senza perdere i dati inseriti. Per visualizzare la domanda premi Cerca.

▼ **Ricerca e gestisci le domande** Cerca tra le domande di finanziamento già inserite nel sistema

E' possibile selezionare uno o più parametri di ricerca o in alternativa indicare il numero domanda

Area Tematica	Attività economico produttive
Normativa	DGR 04-8385
Descrizione breve Bando	DGR 04-8385 - FONDO PER SOSTEGNO AL REDDITO DI LAVORATRICI E LAVORATORI IN DISAGIO ECONOMICO SENZA AMMORTIZZATORI *
Bando	FONDO PER SOSTEGNO AL REDDITO DI LAVORATRICI E LAVORATORI IN DISAGIO ECONOMICO SENZA AMMORTIZZATORI
Sportello <small>data inizio - data fine</small>	06/05/2024 ore 10:00
Stato della domanda	Seleziona

N° domanda

Poi seleziona l'icona per accedere alla compilazione.





Risultati della ricerca

Per completare, eliminare, stampare o eseguire altre operazioni su una domanda già inserita, utilizzare i pulsanti visualizzati nella colonna:

anno disponibili per una dom:

stessa.

1.103 elementi trovati 1 | 2 | 3 | 4 | 5 prima << prec | [succ >>](#) ultima

Azioni	N. domanda	Normativa	Descrizione breve bando	Bando	Sportello	Stato
   	58050	DGR 04-8385	DGR 04-8385 - FONDO PER SOSTEGNO AL REDDITO DI LAVORATRICI E LAVORATORI IN DISAGIO ECONOMICO SENZA AMMORTIZZATORI *** 236 ***	FONDO PER SOSTEGNO AL REDDITO DI LAVORATRICI E LAVORATORI IN DISAGIO ECONOMICO SENZA AMMORTIZZATORI	06/05/2024 ore 10:00	Bozza

Premere vai alla domanda per accedere



# Home Inserisci nuova domanda

Selezionare la Descrizione Breve del Bando. Il resto dei menu a tendina si popoleranno automaticamente.

Selezionare la **TIPOLOGIA BENEFICIARIO**

▼ Nuova Domanda Compila una nuova domanda di finanziamento

\* Selezionare tutti i parametri

Area Tematica	Attività economico produttive
Normativa	DGR 04-8385
Descrizione breve Bando	DGR 04-8385 - FONDO PER SOSTEGNO AL REDDITO DI LAVORATRICI E LAVORATORI IN DISAGIO ECONOMICO SENZA AMMORTIZZATORI *** 236 ***
Bando	FONDO PER SOSTEGNO AL REDDITO DI LAVORATRICI E LAVORATORI IN DISAGIO ECONOMICO SENZA AMMORTIZZATORI
Sportello <small>data inizio - data fine</small>	06/05/2024 ore 10:00
Tipologia Beneficiario	Soggetto privato / Cittadino

Ripristina valori iniziali **Inserisci nuova domanda**

**Tipologie di beneficiario:  
Soggetto privato/Cittadino**

**ATTENZIONE:** il Soggetto privato/Cittadino deve presentare domanda utilizzando il dispositivo intestato a lui



- Impossibile creare una nuova domanda.  
Per il Bando selezionato e' necessario che il Codice Fiscale del soggetto collegato sia lo stesso di quello per cui si presenta domanda.

# Indice






All'inizio della compilazione della domanda, nell'indice appaiono delle bandierine:

- **Rosso**: segnalano l'assenza di dati caricati nelle varie fasi.
- **Giallo**: i dati inseriti non sono completi
- **Verde**: i dati inseriti sono completi

Sei in >> Domanda n° 183061 - PR FESR 2021-2027 -

Efficientamento energetico nelle imprese - Micro piccole medie imprese

[Torna alla home](#)

	Stato
Anagrafica Ente/Impresa	
<a href="#">Vai alla compilazione dell'anagrafica dell'ente/impresa</a>	
Dati Ente/Impresa	
<a href="#">Vai alla compilazione dei dati dell'ente/impresa</a>	
Progetto	
<a href="#">Vai alla compilazione del progetto</a>	
Allegati e Dichiarazioni	
<a href="#">Vai alla compilazione di allegati e dichiarazioni</a>	
Regole di compilazione	
<a href="#">Vai alle regole di compilazione della domanda</a>	

[Stampa](#) [Verifica](#) [Concludi](#)

Premere il link «[Vai alla compilazione dell'anagrafica](#)» e iniziare la compilazione.

**Attenzione:** la compilazione della sezione Anagrafica è vincolante per poter accedere alla compilazione delle altre sezioni della domanda.

Regole di compilazione

---

**PRIMA di iniziare la compilazione  
CONSULTARE LA SEZIONE  
Regole di compilazione**



# Regole di compilazione

Sei in >> Regole di compilazione

Regole di compilazione

## Regole di compilazione

Tipo documento

Regole di compilazione

documento scaricabile)

Nome documento

[Regole di compilazione](#)

.pdf -

Presenza visione delle Regole di compilazione

Il sottoscritto dichiara di aver scaricato le Regole di Compilazione e di averne preso visione.



REGOLE DI COMPILAZIONE  
Misure RSI

Pag. 1 di 9

Regole comuni a tutti i bandi


### Regole di compilazione

- Accedere alla sezione *Anagrafica Ente/Impresa*:
  - dalla videata *Indice*, tramite pressione del link "Vai alla compilazione dell'anagrafica dell'ente/impresa", o
  - da qualunque punto dell'applicativo, tramite selezione della cartella *Anagrafica Ente/Impresa* nel menu orizzontale.
- Compilare la pagina *Beneficiario*. Al salvataggio, il sistema abiliterà le altre videate dell'applicativo.
- Compilare tutte le videate previste nelle sezioni:
  - Anagrafica Ente/Impresa*
  - Dati Ente/Impresa*
  - Progetto - Iniziativa*
  - Allegati e Dichiarazioni*
  - Regole di compilazione*.

Nota: nella sezione *Progetto/Iniziativa* è necessario compilare la videata *Informazioni sul Progetto* per abilitare le altre videate della sezione.

- Dalla videata *Indice*:
  - verificare di aver inserito tutte le informazioni richieste tramite pressione del pulsante "Verifica";
  - stampare la domanda in bozza tramite pressione del pulsante "Stampa" e verificarne i contenuti;
  - concludere la domanda tramite pressione del pulsante "Concludi". Il pulsante verrà abilitato solo se la verifica non ha riscontrato errori bloccanti. La domanda verrà a questo punto conclusa e non sarà possibile modificarla;
  - premere nuovamente il pulsante "Stampa" per ottenere il documento definitivo in formato pdf.

Scaricare il pdf e leggere attentamente le indicazioni



# Anagrafica Ente/Impresa: Beneficiario

Beneficiario Estremi Bancari

## ▼ Dati identificativi

Codice Fiscale	AAAAAA00A11B000J
Cognome	Cognome
Nome	Nome
Luogo di nascita	<input checked="" type="radio"/> Italia Provincia ALESSANDRIA Comune ACQUI TERME <input type="radio"/> Stato estero Stato estero
Data di nascita	01/11/2021
Tipo documento di riconoscimento	Carta di identità
N. documento	1
Rilasciato da	torino
Data rilascio	02/11/2000
Codice Fiscale/Partita Iva datore di lavoro	AAAAAA00A11B000J
Denominazione datore di lavoro	Job

## Residenza

Stato	<input checked="" type="radio"/> Italia Provincia ALESSANDRIA Comune ACQUI TERME
Indirizzo	Indirizzo
CAP	10095

## Recapiti persona fisica

Indirizzo Email	test2@pec.it	Indirizzo PEC	pec@gmail.com
-----------------	--------------	---------------	---------------

Salva

### Residenza

Il soggetto beneficiario deve essere residente o domiciliato in Piemonte.

### Datore di lavoro

Inserire i dati dell'ultimo datore di lavoro.

# Anagrafica Ente/Impresa: Estremi bancari

Beneficiario Estremi Bancari

▼ Estremi bancari

IBAN

Intestatario c/c Mario Rossi

Ripristina valori iniziali

Inserire l'IBAN del beneficiario senza spazi e il nominativo dell'intestatario del conto corrente bancario.

NOTA

Il conto corrente indicato deve essere intestato al soggetto beneficiario.

# Progetto

Sei in >> Progetto

Informazioni sul progetto

▼ **Caratteristiche del progetto**

	Tipologie di intervento
<input checked="" type="checkbox"/>	Fino a 10.000,00 euro - importo ottenibile 2.000,00 euro
<input type="checkbox"/>	Compreso tra 10.000,01 e 20.000,00 euro - importo ottenibile 1.500,00 euro
<input type="checkbox"/>	Compreso tra 20.000,01 e 35.000,00 euro - importo ottenibile 1.000,00 euro

Ripristina valori iniziali

 Salva

Scegliere la tipologia

# Allegati e Dichiarazioni: Dichiarazioni



Sei in >> Allegati e Dichiarazioni

Dichiarazioni Upload allegati

## ▼ Dichiarazioni

IL SOTTOSCRITTO INOLTRE DICHIARA:

1. di essere residente e domiciliato in Piemonte;

2. che il rapporto di lavoro è stato

cessato

sospeso

in data:

3. di non aver percepito in tutto o in parte la retribuzione nei tre mesi antecedenti le procedure concorsuali relativa alla cessazione/sospensione del lavoro;

4. di non aver rievuto, nel periodo sopra dichiarato, nessuna prestazione previdenziale/assistenziale;

5. che è consapevole che la Regione Piemonte potrà attivare, anche per il tramite di Finpiemonte o di altre Autorità istituzionalmente preposte, controlli ex-post a campione sulla veridicità delle dichiarazioni rilasciate, richiedendo eventualmente anche copia della lettera di sospensione o cessazione dal lavoro del datore di lavoro e/o il cedolino attestante la sospensione;

6. che l'IBAN indicato nella sezione "Estremi Bancari" è intestato al soggetto beneficiario;

7. che i dati e le informazioni fornite con la presente domanda sono veritieri e di assumersi la responsabilità per le dichiarazioni e per gli impegni sottoscritti;

8. di avere preso visione dell'informativa sul trattamento dei dati personali, resa, ai sensi dell'art. 13 del Regolamento Generale sulla Protezione dei Dati (RGPD 679/2016), e sul sito di Finpiemonte S.p.A. ([www.finpiemonte.it](http://www.finpiemonte.it)). Il sottoscritto dichiara altresì di essere consapevole che tali dati saranno utilizzati per gestire la richiesta medesima e per le altre finalità indicate nell'informativa citata;

9. di essere a conoscenza che Finpiemonte S.p.A. non intrattiene alcun rapporto particolare di collaborazione con società o liberi professionisti che svolgano attività di consulenza o assistenza nella presentazione della presente domanda; le eventuali deleghe a professionisti consulenti o società terze nella presentazione della domanda costituiscono unicamente autorizzazione ad intrattenere contatti con Finpiemonte in nome e nell'interesse del sottoscritto senza alcuna agevolazione e/o privilegio

## ▼ Autorizzazioni e presa visione

Trattamento dati personali

Il sottoscritto, in relazione al trattamento dei dati personali forniti con la presente richiesta, dichiara di avere preso visione dell'informativa resa ai sensi dell'art. 13 del Regolamento Generale sulla Protezione dei Dati (RGPD 679/2016) pubblicata sul sito [www.finpiemonte.it](http://www.finpiemonte.it). Il sottoscritto dichiara altresì di essere consapevole che i dati forniti con la presente richiesta saranno utilizzati per gestire la richiesta medesima, nonché per indagini statistiche, anche mediante l'ausilio di mezzi elettronici o automatizzati, nel rispetto della sicurezza e riservatezza necessarie.

Presa visione

Il sottoscritto dichiara di aver preso visione di tutti i punti indicati in questa pagina, nelle sezioni "Dichiarazioni" e "Impegni", ex artt. 1341 e 1342 del Codice Civile.

Ripristina valori iniziali

Salva

Compilare la sezione dichiarazioni e autorizzazione e presa visione



# Allegati e dichiarazioni: upload allegati

Sei in >> Allegati e Dichiarazioni

Dichiarazioni Upload allegati



Elenco dei documenti obbligatori per il beneficiario selezionato.  
Attenzione! Gli allegati obbligatori potrebbero variare in base alle indicazioni del Bando:

- Copia del documento di identità del beneficiario (allegare copia fronte-retro)
- ISEE corrente

Per la compilazione verificare quanto indicato nelle [Regole di compilazione](#)

## Elenco documenti allegati

Azioni	Tipologia	Nome documento allegato
-	-	-

Aggiungi allegato

### Selezione allegati alla domanda



Allegare un file di dimensione massima pari a 10MB. o in alternativa selezionare, se previsto, il checkbox 'Documento extra soglia'

Tipologia di documento

- selezionare una tipologia....
- selezionare una tipologia....
- Copia del documento di identità del beneficiario (allegare copia fronte-retro)
- ISEE corrente

Torna indietro

Salva

# Allegati e Dichiarazioni: Allegati

## **Videata Allegati**

Nella sezione dovranno essere indicati i documenti che saranno uploadati direttamente in procedura. È possibile allegare uno o più allegati. Il singolo allegato non deve superare i 10 megabyte.

La documentazione da allegare è la seguente:

ISEE corrente **Obbligatorio**

Documento di identità del beneficiario **Obbligatorio**

I formati ammessi sono: pdf, jpg, tiff, gif e xml. Non sono ammessi formati word ed excel.

I file dei documenti obbligatori da allegare alla domanda devono avere ciascuno una dimensione massima pari a 10 MB.

# Indice

Home **Indice** Anagrafica Ente/Impresa Progetto/iniziativa Allegati e Dichiarazioni

Regole di compilazione

▼ Accesso alla Domanda

**Cosa posso fare?**

- Compilare i dati previsti nelle sezioni
- Effettuare i controlli sulla Domanda
- Salvare e stampare la Domanda in bozza
- Inviare e stampare il modulo definitivo

Per il dettaglio delle singole funzionalità, consulta la sezione 'Regole di compilazione' o accedi alla pagina 'Documentazione'

Sei in >> Domanda n°5161 -

Progetti di pari opportunità nello sport e tra gli sport - Comitato regionale, provinciali della Federazione Italiana Pallapugno

Torna alla home

	Stato
Anagrafica Ente/Impresa <a href="#">Vai alla compilazione dell'anagrafica dell'ente/impresa</a>	
<b>Progetto/iniziativa</b> <a href="#">Vai alla compilazione del progetto/iniziativa</a>	
Allegati e Dichiarazioni <a href="#">Vai alla compilazione di allegati e dichiarazioni</a>	
Regole di compilazione <a href="#">Vai alle regole di compilazione della domanda</a>	

Stampa Verifica Invia

La bandierina gialla indica lo stato INCOMPLETO Della sezione.

Premere e proseguire la compilazione.

Dopo aver terminato la compilazione della pagina «Anagrafica Ente/Impresa» è possibile proseguire la compilazione selezionando la sezione successiva. Si consiglia di premere il tasto «Indice» per verificare lo stato della compilazione delle varie sezioni.

# Pagina Indice- Verifica

Home **Indice** Anagrafica Ente/Impresa Progetto/iniziativa Allegati e Dichiarazioni

Regole di compilazione

▼ Accesso alla Domanda

**Cosa posso fare?**

- Compilare i dati previsti nelle sezioni
- Effettuare i controlli sulla Domanda
- Salvare e stampare la Domanda in bozza
- Inviare e stampare il modulo definitivo

Per il dettaglio delle singole funzionalità, consulta la sezione 'Regole di compilazione' o accedi alla pagina 'Documentazione'

Sei in >> Domanda n°5157 -

Torna alla home

	Stato
Anagrafica Ente/Impresa	
<a href="#">Vai alla compilazione dell'anagrafica dell'ente/impresa</a>	🚩
Progetto/iniziativa	
<a href="#">Vai alla compilazione del progetto/iniziativa</a>	🚩
Allegati e Dichiarazioni	
<a href="#">Vai alla compilazione di allegati e dichiarazioni</a>	🚩
Regole di compilazione	
<a href="#">Vai alle regole di compilazione della domanda</a>	🚩

Tutte le bandierine devono essere di colore verde.

Stampa **Verifica** Invia

Premere il tasto «Verifica».

Per effettuare la verifica dei dati e l'invio definitivo, selezionare la pagina «Indice».

# Pagina Indice- Verifica anomalie

[Torna alla home](#)

**i** **Attenzione!**  
La verifica globale ha riscontrato:  
5 errori BLOCCANTI

**Attenzione: correggere le anomalie bloccanti prima di procedere all'invio**

[Mostra segnalazioni](#) **Mostra Segnalazioni**

## Verifica anomalie



La verifica è stata eseguita il giorno 10/03/2017 alle ore 16:16.

### Anomalie riscontrate

Visualizza solo le anomalie bloccanti

Sezione	Anomalia di compilazione	Tipologia
Anagrafica Ente/Impresa / Legale Rappresentante	E' necessario compilare la sezione 'Legale Rappresentante'	Anomalia bloccante
Anagrafica Ente/Impresa / Sede Legale	E' necessario compilare la sezione 'Sede Legale'	Anomalia bloccante

Nella videata **VERIFICA ANOMALIE** sono riportati gli errori bloccanti da correggere per poter inviare la domanda definitivamente.  
Correggere le anomalie e premere il tasto «**INVIA**».

# Pagina Indice- Invia

Sei in >> Domanda n°58121 - DGR 04-8385 - DGR 04-8385 - FONDO PER SOSTEGNO AL REDDITO DI LAVORATRICI E LAVORATORI IN DISAGIO ECONOMICO SENZA AMMORTIZZATORI \*\*\* 236  
\*\*\*

FONDO PER SOSTEGNO AL REDDITO DI LAVORATRICI E LAVORATORI IN DISAGIO ECONOMICO SENZA AMMORTIZZATORI - Soggetto privato / Cittadino

[Torna alla home](#)




Verifica globale effettuata con successo.

	Stato
Anagrafica Ente/Impresa	
<a href="#">Vai alla compilazione dell'anagrafica dell'ente/impresa</a>	
Progetto	
<a href="#">Vai alla compilazione del progetto</a>	
Allegati e Dichiarazioni	
<a href="#">Vai alla compilazione di allegati e dichiarazioni</a>	
Regole di compilazione	
<a href="#">Vai alle regole di compilazione della domanda</a>	

[Stampa](#) [Verifica](#) [Invia](#)

Quando la verifica risulta effettuata con successo, premere il tasto INVIA

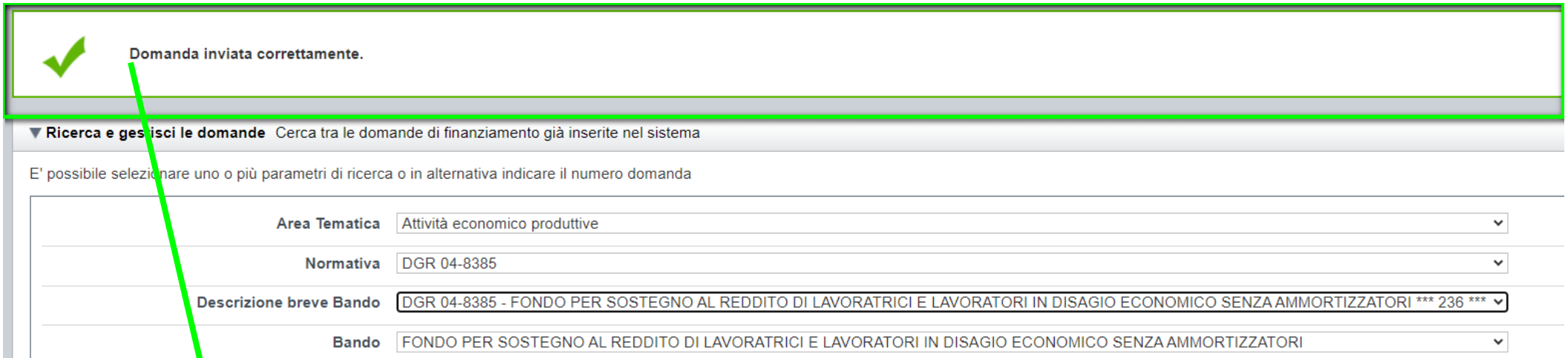
### Invio Domanda



Attenzione!  
Sei sicuro di voler confermare la domanda?  
La domanda non potrà più essere modificata.

[chiudi](#) [si, prosegui](#)

## Pagina Home- Domanda inviata



Domanda inviata correttamente.

▼ Ricerca e gestisci le domande Cerca tra le domande di finanziamento già inserite nel sistema

E' possibile selezionare uno o più parametri di ricerca o in alternativa indicare il numero domanda

Area Tematica	Attività economico produttive
Normativa	DGR 04-8385
Descrizione breve Bando	DGR 04-8385 - FONDO PER SOSTEGNO AL REDDITO DI LAVORATRICI E LAVORATORI IN DISAGIO ECONOMICO SENZA AMMORTIZZATORI *** 236 ***
Bando	FONDO PER SOSTEGNO AL REDDITO DI LAVORATRICI E LAVORATORI IN DISAGIO ECONOMICO SENZA AMMORTIZZATORI

**APPARIRA' IL MESSAGGIO DOMANDA INVIATA CORRETTAMENTE.  
UNA VOLTA EFFETTUATO L'INVIO DALLA PROCEDURA, L'ITER È DA RITENERSI CONCLUSO.  
IL PDF DELLA DOMANDA NON DOVRÀ ESSERE INVIATO A FINPIEMONTE VIA PEC NE POSTA.**




# Pagina Home- Domanda inviata

**LA DOMANDA CORRETTAMENTE INVIATA DEVE POSSEDERE LO STATO INVIATA**

## Risultati della ricerca

Per completare, eliminare, stampare o eseguire altre operazioni su una domanda già inserita, utilizzare i pulsanti visualizzati nella colonna 'Azioni'. Le diverse funzionalità saranno disponibili per una domanda in base allo stato della stessa.

Un elemento trovato pagina 1

Azioni	N. domanda	Normativa	Descrizione breve bando	Bando	Sportello	Stato
  	49655	LR 13-2020	E [redacted] ori	Band: [redacted]	09:00 data fine non definita	Inviata



**VAI ALLA DOMANDA: E' POSSIBILE CONSULTARE I DATI DELLA DOMANDA**



**STAMPA: E' POSSIBILE STAMPARE IL PDF DELLA DOMANDA**



**AUTORE: E' POSSIBILE VERIFICARE I DATI DELL'INVIO**

Creazione Domanda			Invio Domanda		
Codice fiscale	SR	9V	Codice fiscale	SR	V
Nome	M.		Nome	MA	\
Cognome	SII	SA	Cognome	SI	A
Data	06/05/2024 14:28		Data	06/05/2024 14:35	

[indietro](#)





# Grazie



Csi Piemonte

